

# Emploi 2014 : la poursuite de carrière des docteurs récemment diplômés en Île de France

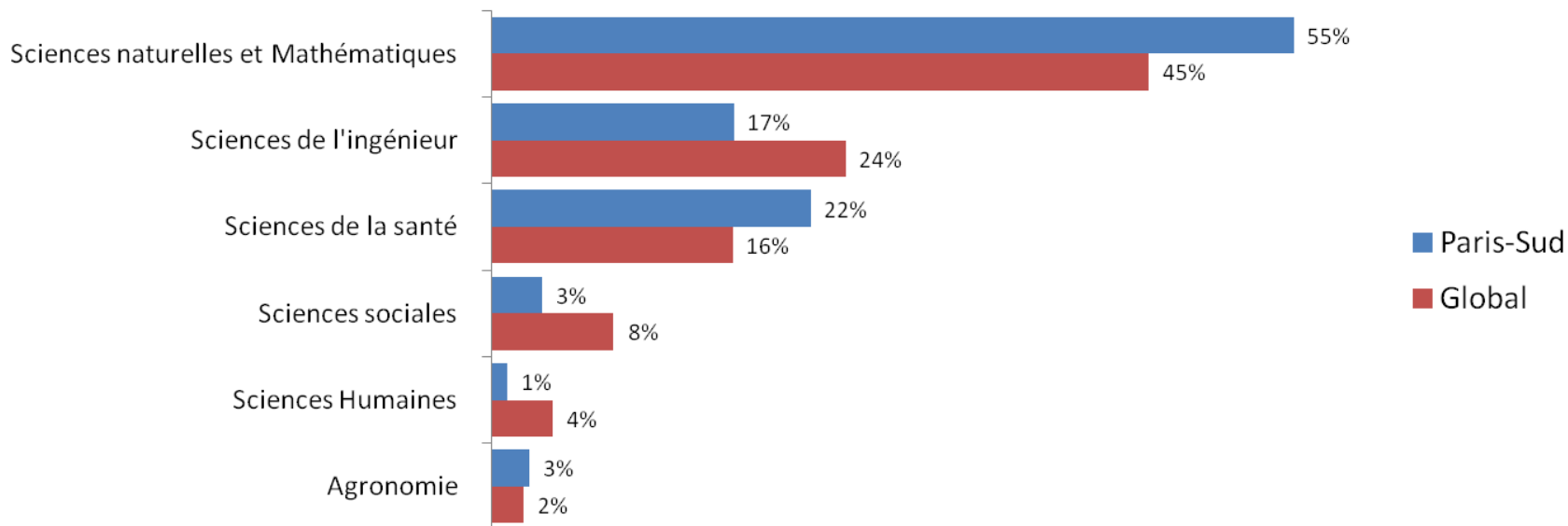
## *Résultats pour l'Université Paris-Sud*

*Étude réalisée par la société ADOC Talent Management*

---

# Population

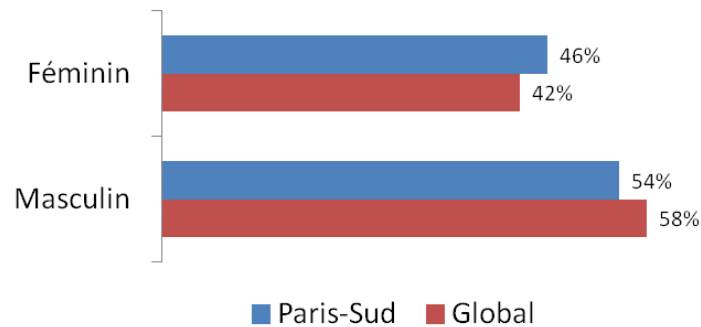
## Répartition des docteurs 2013 en fonction des domaines de recherche



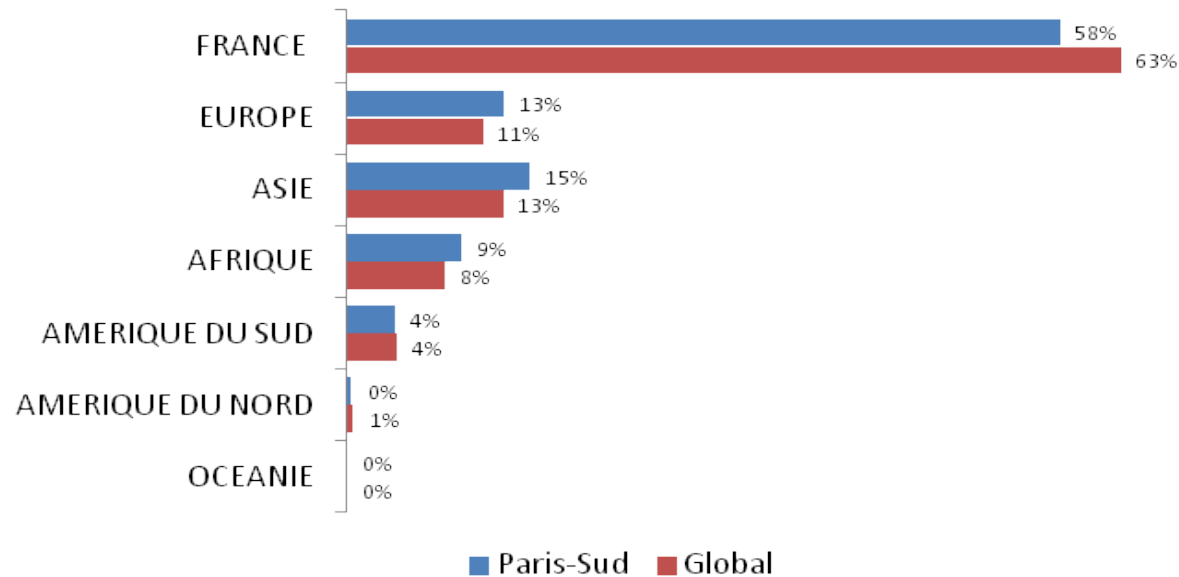
- 572 docteurs de Paris-Sud ayant obtenu soutenu leur doctorat entre le 1<sup>er</sup> janvier et le 31 décembre 2013
- Enquête réalisée au printemps 2014
- 359 docteurs ont répondu soit un taux de réponse brut de 63%

# Population

## Genre



## Nationalité



- La population des docteurs 2013 de Paris-Sud est plus féminine (46%) que l'ensemble de la population des docteurs 2013 (42%)
- Les docteurs 2013 de Paris-Sud sont plus fréquemment de nationalité étrangère (42%) que l'ensemble de la population des docteurs 2013 (37%)

# Population

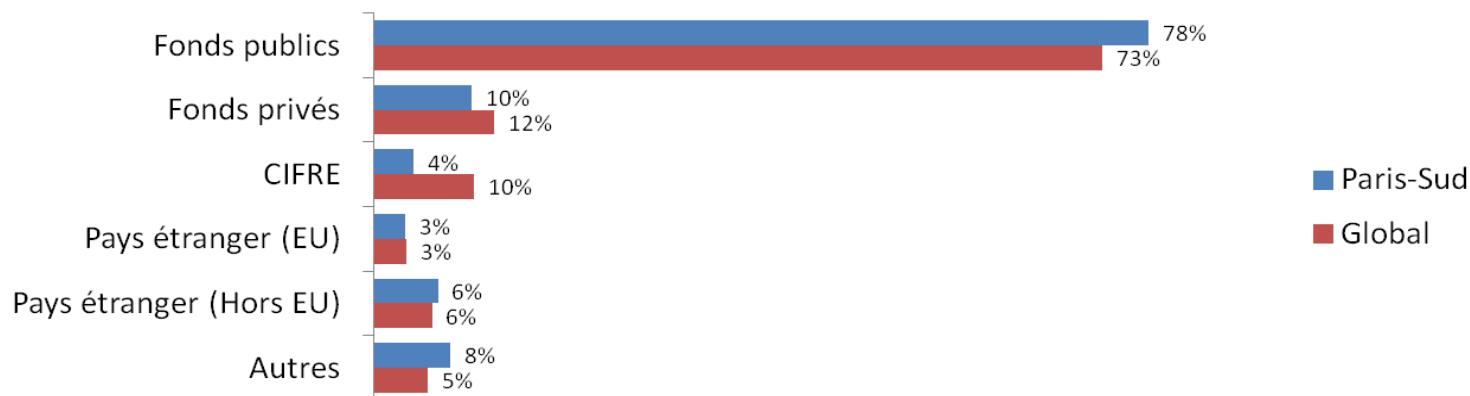
| Âge               | Paris-Sud | Global |
|-------------------|-----------|--------|
| Age moyen         | 29,49     | 29,94  |
| Ecart-type        | 4,09      | 4,61   |
| Médiane           | 28,00     | 29,00  |
| Durée du doctorat | Paris-Sud | Global |
| Durée moyenne     | 3,44      | 3,68   |
| Ecart-type        | 0,72      | 1,07   |
| Médiane           | 3,29      | 3,41   |
| FTLV              | Paris-Sud | Global |
| Non               | 84%       | 83%    |
| Oui               | 16%       | 17%    |

- Au moment de la soutenance, les docteurs 2013 de Paris-Sud ont en moyenne 29.5 ans. Ils obtiennent leur doctorat en moyenne en 3.4 ans
- 16% des docteurs 2013 de Paris-Sud sont en FTLV contre 17% pour l'ensemble des docteurs 2013

# Population

| Avez-vous été rémunéré spécifiquement pour réaliser votre doctorat ? | Paris-Sud | Global |
|--|-----------|--------|
| Non  | 8%        | 9%     |
| Oui  | 92%       | 91%    |

## Origine du financement durant le doctorat



- 92% des docteurs 2013 de Paris-Sud ont été rémunérés spécifiquement pour réaliser leur doctorat, contre 91% pour l'ensemble des docteurs 2013
- 78% d'entre eux bénéficiaient d'un financement d'origine publique contre 73% pour l'ensemble des docteurs 2013

# Population

| Avez-vous effectué une ou plusieurs missions complémentaires durant votre doctorat ? | Paris-Sud | Global |
|--|-----------|--------|
| Non  | 54%       | 53%    |
| Oui  | 46%       | 47%    |

## Type de mission complémentaire



- 46% des docteurs 2013 de Paris-Sud ont réalisé des missions complémentaires durant leur doctorat contre 47% pour l'ensemble des docteurs 2013
- Il s'agit plus fréquemment de Médiation (9%) que pour l'ensemble des docteurs 2013 (7%)

# Population

| Paris-Sud                                       |               |                    |             |       |  |
|---|---------------|--------------------|-------------|-------|--|
| Projet professionnel au moment de la soutenance | Recherche-R&D | Hors Recherche-R&D | Indifférent | Total |  |
| Public  | 54%           | 6%                 | 1%          | 60%   |  |
| Privé   | 20%           | 3%                 | 3%          | 27%   |  |
| Indifférent                                     | 10%           | 2%                 | 1%          | 13%   |  |
| Total   | 84%           | 11%                | 6%          | 100%  |  |

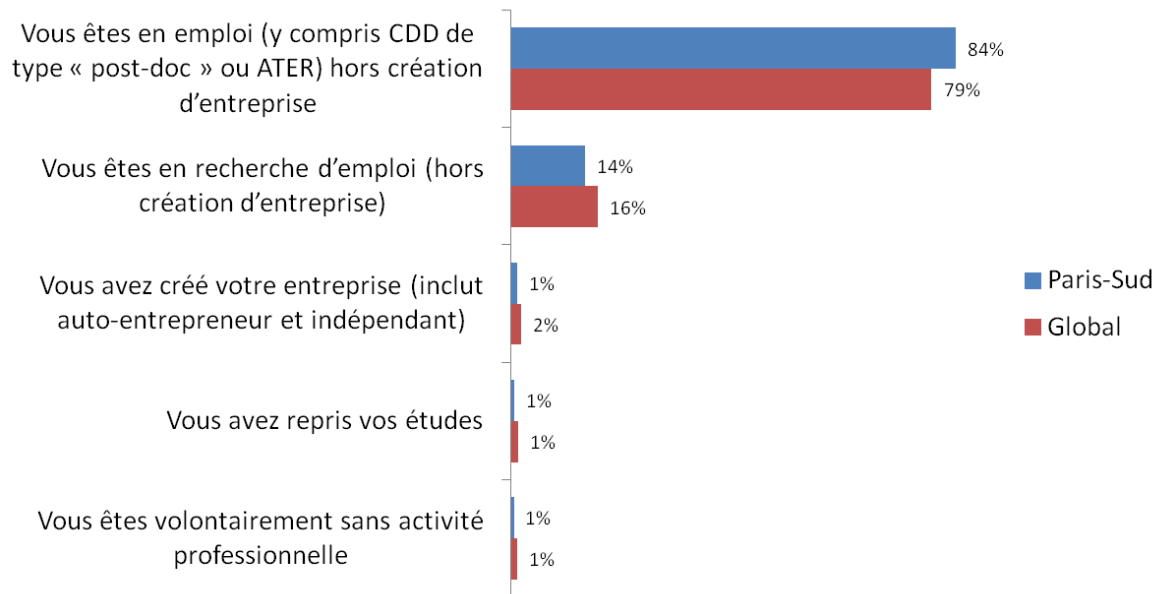
  

| Global  |               |                    |             |       |  |
|---|---------------|--------------------|-------------|-------|--|
| Projet professionnel au moment de la soutenance | Recherche-R&D | Hors Recherche-R&D | Indifférent | Total |  |
| Public  | 49%           | 5%                 | 2%          | 57%   |  |
| Privé   | 21%           | 5%                 | 4%          | 30%   |  |
| Indifférent                                     | 10%           | 2%                 | 1%          | 13%   |  |
| Total   | 81%           | 12%                | 7%          | 100%  |  |

- 58% des docteurs 2013 de Paris-Sud avaient un projet professionnel défini au moment de la soutenance contre 64% pour l'ensemble des docteurs 2013
- Au moment de leur soutenance, les docteurs 2013 de Paris-Sud souhaitaient plus fréquemment s'orienter vers la recherche académique (54%) que l'ensemble des docteurs 2013 (49%)

# Situation professionnelle

## Situation professionnelle des docteurs au printemps 2014

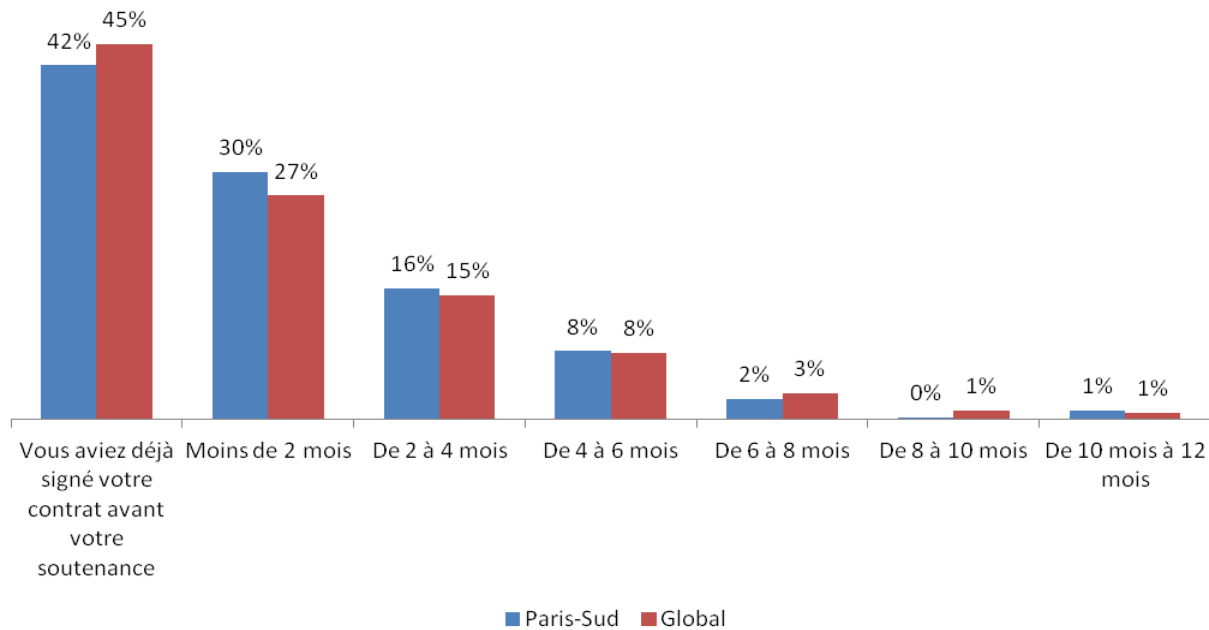


- 84% des docteurs 2013 de Paris-Sud étaient en emploi au printemps 2014 contre 79% pour l'ensemble des docteurs 2013
- 1% avaient créé leur entreprise contre 2% pour l'ensemble des docteurs 2013



# Situation professionnelle

Durée de la recherche d'emploi des docteurs 2013



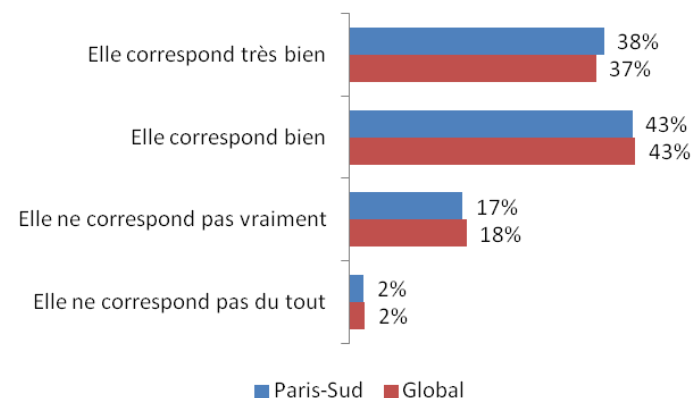
- 42% des docteurs 2013 de Paris-Sud avaient signé leur contrat avant la soutenance contre 45% pour l'ensemble des docteurs 2013
- 88% des docteurs 2013 de Paris-Sud l'avaient signé moins de 4 mois après leur soutenance contre 87% pour l'ensemble des docteurs 2013

# Situation professionnelle

| Paris-Sud                |                                       |            |             |
|--------------------------|---------------------------------------|------------|-------------|
| Débouché professionnel   | Enseignement supérieur, recherche, RD | Autre      | Total       |
| Public                   | 65%                                   | 11%        | 76%         |
| Privé à but lucratif     | 13%                                   | 7%         | 19%         |
| Privé à but non lucratif | 3%                                    | 2%         | 5%          |
| <b>Total</b>             | <b>80%</b>                            | <b>20%</b> | <b>100%</b> |

| Global                   |                                       |            |             |
|--------------------------|---------------------------------------|------------|-------------|
| Débouché professionnel   | Enseignement supérieur, recherche, RD | Autre      | Total       |
| Public                   | 58%                                   | 11%        | 69%         |
| Privé à but lucratif     | 18%                                   | 8%         | 26%         |
| Privé à but non lucratif | 3%                                    | 2%         | 5%          |
| <b>Total</b>             | <b>79%</b>                            | <b>21%</b> | <b>100%</b> |

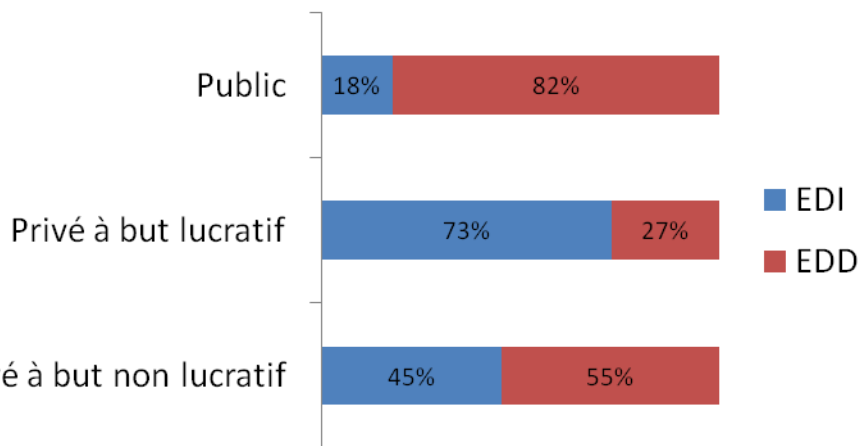
## Adéquation Situation/Projet



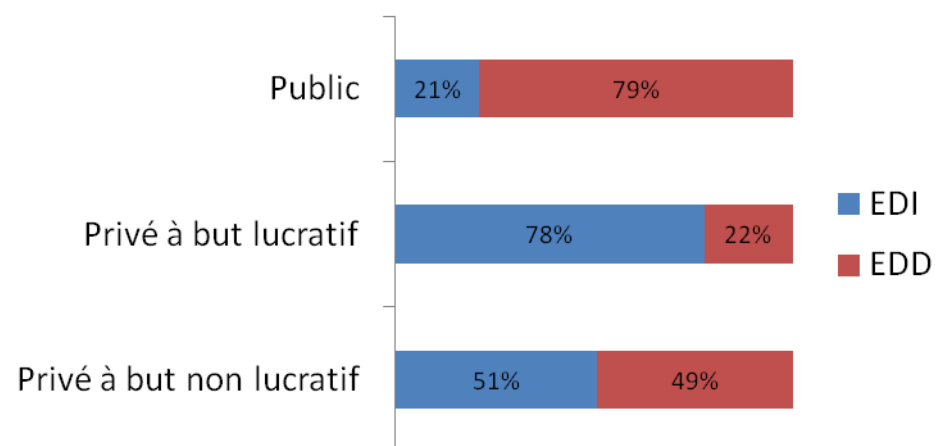
- 65% des docteurs 2013 de Paris-Sud travaillent dans la recherche et l'enseignement supérieur public, contre 58% pour l'ensemble des docteurs 2013.
- 81% des docteurs 2013 de Paris-Sud considèrent que leur situation correspond bien voir très bien à leur projet professionnel contre 80% pour l'ensemble de la population des docteurs 2013.

# Situation professionnelle

Paris-Sud

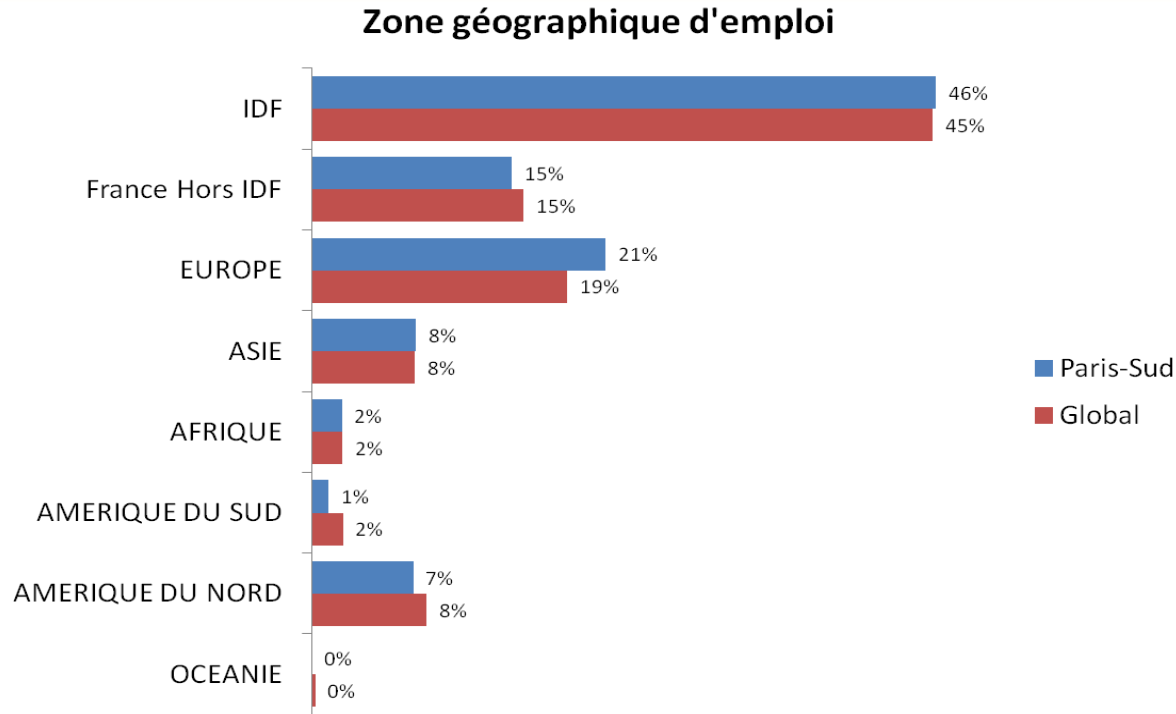


Global



- 18% des docteurs 2013 de Paris-Sud en emploi dans le secteur public sont en EDI contre 21% pour l'ensemble de la population
- 73% des docteurs 2013 de Paris-Sud en emploi dans le secteur privé sont en EDI contre 78% pour l'ensemble de la population

# Situation professionnelle

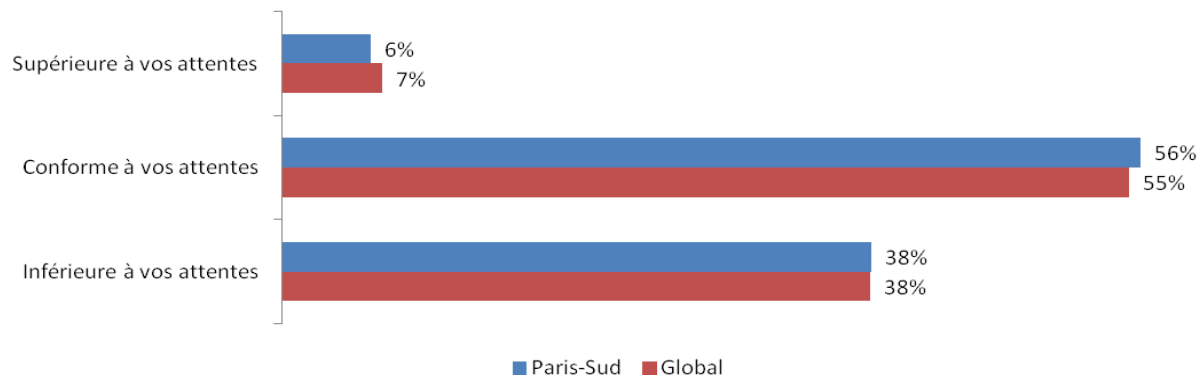


- 46% des docteurs 2013 de Paris-Sud sont en emploi en Île-de-France contre 45% pour l'ensemble des docteurs 2013
- 21% sont en emploi en Europe (hors France) contre 19% pour l'ensemble de la population des docteurs 2013

# Situation professionnelle

| Rémunération brute annuelle en € |          |            |          |
|----------------------------------|----------|------------|----------|
|                                  | Moyenne  | Ecart-type | Médiane  |
| Paris-Sud                        | 36 081 € | 15 579 €   | 32 760 € |
| Global                           | 38 374 € | 18 013 €   | 34 445 € |

## Comment considérez-vous votre rémunération ?



- La rémunération brute annuelle moyenne des docteurs 2013 de Paris-Sud est de 36k€ contre 38.5k€ pour l'ensemble de la population des docteurs 2013
- Tout comme pour l'ensemble des docteurs 2013, 62% des docteurs 2013 de Paris-Sud considèrent leur rémunération comme conforme voir supérieure à leurs attentes

# Situation professionnelle

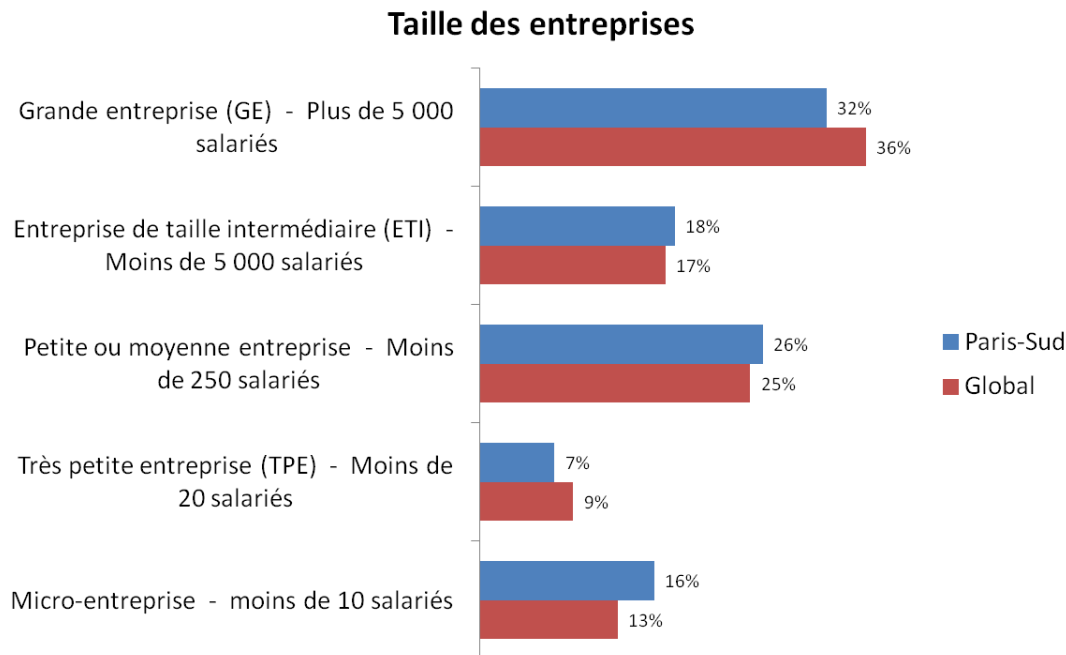
| Secteur d'activité                    | Moyenne  | Ecart-type | Médiane  |
|---------------------------------------|----------|------------|----------|
| Enseignement supérieur, recherche, RD | 35 502 € | 15 965 €   | 32 211 € |
| Autre                                 | 38 798 € | 13 503 €   | 37 905 € |

| Secteur d'exercice       | Moyenne  | Ecart-type | Médiane  |
|--------------------------|----------|------------|----------|
| Public                   | 35 056 € | 16 048 €   | 31 851 € |
| Privé à but lucratif     | 40 017 € | 12 622 €   | 39 405 € |
| Privé à but non lucratif | 41 795 € | 15 288 €   | 40 521 € |

| Genre    | Moyenne  | Ecart-type | Médiane  |
|----------|----------|------------|----------|
| Féminin  | 36 851 € | 11 797 €   | 34 320 € |
| Masculin | 35 530 € | 17 740 €   | 31 961 € |

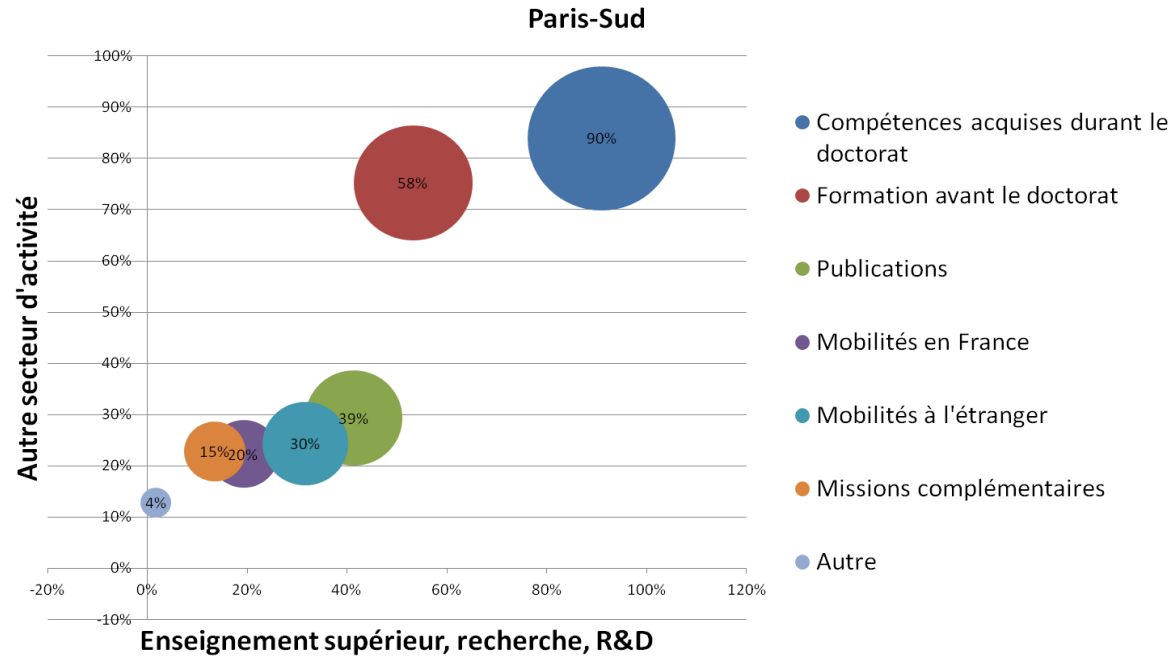
| Zone géographique d'emploi | Moyenne  | Ecart-type | Médiane  |
|----------------------------|----------|------------|----------|
| AFRIQUE                    | 18 103 € | 11 412 €   | 16 881 € |
| AMERIQUE DU NORD           | 45 335 € | 10 902 €   | 46 470 € |
| AMERIQUE DU SUD            | 35 123 € | 24 579 €   | 29 627 € |
| ASIE                       | 22 348 € | 19 271 €   | 15 775 € |
| EUROPE                     | 41 599 € | 21 545 €   | 35 880 € |
| France Hors IDF            | 35 576 € | 9 118 €    | 32 841 € |
| IDF                        | 35 189 € | 10 352 €   | 31 932 € |
| OCEANIE                    | NA       | NA         | NA       |

# Situation professionnelle



- 49% des docteurs 2013 de Paris-Sud en emploi dans une entreprise travaillent dans une structure de moins de 250 salariés (TPE et micro entreprises incluses) contre 47% pour l'ensemble des docteurs 2013
-

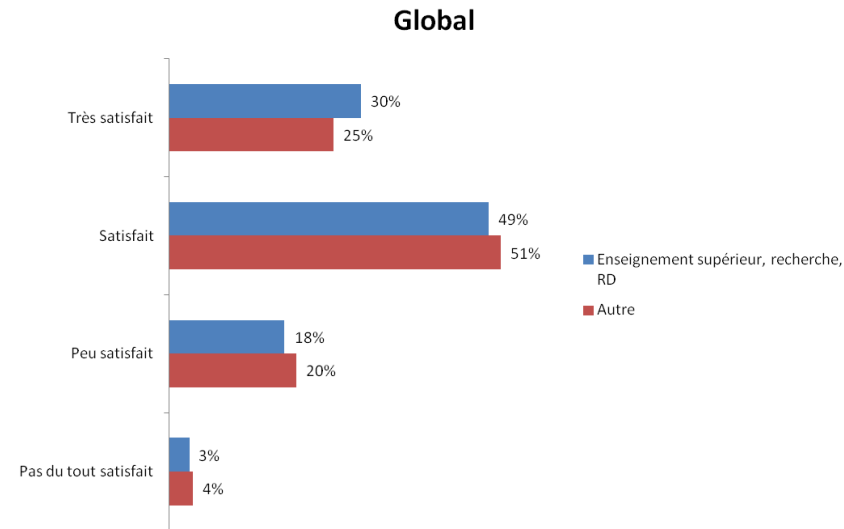
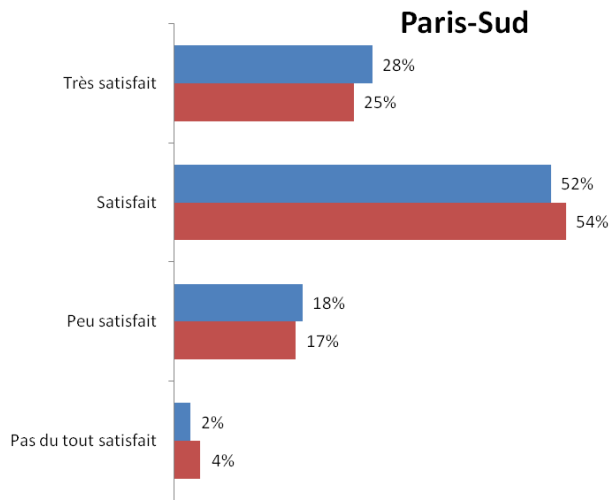
# Plus-value du doctorat



- 90% des docteurs 2013 de Paris-Sud considèrent les compétences acquises durant le doctorat comme déterminantes dans leur poursuite de carrière contre 89% pour l'ensemble des docteurs 2013
- Les docteurs 2013 de Paris-Sud citent plus fréquemment leur mobilité en France (20%) que l'ensemble de la population des docteurs 2013 (15%)



# Plus-value du doctorat



- 80% des docteurs 2013 de Paris-Sud en emploi dans la recherche, l'enseignement supérieur et la R&D sont satisfaits de leur situation, contre 79% pour l'ensemble de la population des docteurs 2013
- Dans les autres secteurs d'activité, 79% des docteurs 2013 de Paris-Sud se déclarent satisfaits voir très satisfaits de leur situation contre 76% pour l'ensemble des docteurs 2013